




ΑΓΡΟΤΙΚΟΣ ΟΙΝΟΠΟΙΗΤΙΚΟΣ ΣΥΝΕΤΑΙΡΙΣΜΟΣ ΤΥΡΝΑΒΟΥ
Ισολογισμός - Ατομικές Χρηματοοικονομικές καταστάσεις (Χρηματοοικονομικά στοιχεία στο κόστος κτήσης)
44η ετησίαικη χρήση (1 Ιανουαρίου - 31 Δεκεμβρίου 2023)
 ποσά σε ευρώ

	2023	2022
Μη κυκλοφορούντα περιουσιακά στοιχεία		
Ενσώματα πάγια	2.565.728,88	2.286.366,31
Ακίνητα	1.159.760,96	897.128,24
Μηχανολογικός εξοπλισμός	1.866.162,27	1.408.799,61
Λοιπός εξοπλισμός	5.591.652,11	4.592.314,16
Σύνολο	17.116,65	7.007,73
Αυτά πάγια στοιχεία	17.116,65	7.007,73
Λοιπά άυλα	17.116,65	7.007,73
Σύνολο	17.116,65	7.007,73
Χρηματοοικονομικά περιουσιακά στοιχεία		
Δάνεια και απαιτήσεις	30.003,03	21.613,19
Λοιπά	40.523,09	40.523,09
Σύνολο	70.526,12	62.136,28
Προκαταβολές και μη κυκλοφορούντα στοιχεία		
υπο κατασκευή	150.000,00	150.000,00
Σύνολο	150.000,00	150.000,00
Σύνολο μη κυκλοφορούντων	5.829.294,88	4.661.458,17
Κυκλοφορούντα περιουσιακά στοιχεία		
Αποθέματα	3.166.361,49	3.721.334,41
Ετοίμια και ημιτελή προϊόντα	0,00	0,00
Εμπορεύματα	792.457,95	774.347,22
Πρώτες ύλες και διάφορα υλικά	0,00	0,00
Προκαταβολές για αποθέματα	41.304,10	56.603,38
Λοιπά αποθέματα	4.000.143,54	4.552.285,01
Σύνολο	8.000.163,98	8.054.570,02
Χρηματοοικονομικά περιουσιακά στοιχεία		
II. Απαιτήσεις	2.059.530,32	1.939.993,95
Εμπορικές απαιτήσεις	393.103,44	92.329,78
Λοιπές απαιτήσεις	7.854,61	25.708,21
Προτληρωμένα έξοδα	1.163.895,49	828.463,72
Ταμειακά διαθέσιμα και ισοδύναμα	3.624.373,86	2.886.495,66
Σύνολο	7.624.517,40	7.438.780,67
Σύνολο κυκλοφορούντων	13.453.812,28	12.100.238,84
Καθαρή θέση		
Καταβλημένο κεφάλαιο	66.450,00	67.200,00
Κεφάλαιο	66.450,00	67.200,00
Σύνολο	66.450,00	67.200,00
Διαφορές εύλογης αξίας		
Διαφορές αξίας ενσώματων παγίων	704.807,63	704.807,63
Σύνολο	704.807,63	704.807,63
Αποθεματικά και αποτέλεσματα εις νέο		
Αποθεματικά νόμων ή καταστατικού	8.041.667,73	6.475.496,81
Αφορολόγητα αποθεματικά	143.195,98	143.195,98
Αποτελέσματα εις νέο	0,00	989.462,81
Σύνολο	8.184.863,71	7.608.155,60
Υποχρεώσεις		
Μακροπρόθεσμες υποχρεώσεις	150.000,00	350.000,00
Δάνεια	1.216.454,68	1.285.927,26
Κρατικές επιχορηγήσεις	1.366.454,66	1.635.927,26
Σύνολο	2.732.909,34	3.271.854,52
Βραχυπρόθεσμες υποχρεώσεις		
Τραπεζικά Δάνεια	1.507.893,01	803.279,61
Βραχυπρόθεσμο μέρος μακροπρόθεσμων δανείων	200.000,00	200.000,00
Εμπορικές υποχρεώσεις	702.118,01	277.621,38
Φόρος εισοδήματος	0,00	0,00
Λοιποί φόροι τέλη	39.691,46	22.955,00
Οργανισμοί κοινωνικής ασφάλισης	68.901,20	64.020,55
Λοιπές υποχρεώσεις	582.052,68	663.785,57
Έξοδα χρήσεως δουλευμένα	30.559,92	52.486,24
Σύνολο	3.131.216,28	2.084.148,35
Σύνολο υποχρεώσεων	4.497.670,94	3.720.075,61
Σύνολο καθαρή θέση και υποχρεώσεων	13.453.812,28	12.100.238,84
Σημείωση:Επί των ακινήτων και μηχανών του Συνόλου του φησιόγρου υφιστάται υποθ.-πρροση. ποσού € 4.700.000,00 υποφ. Ιράντζας Πιερπίδης ΑΕ		
Κατάσταση Αποτελεσμάτων κατά Λειτουργία - Ατομικές Χρηματοοικονομικές καταστάσεις		
	2023	2022
Κύκλος εργασιών (καθαρός)	10.649.580,56	10.000.570,89
Κόστος πωλήσεων	-8.898.865,58	-8.395.146,13
Μικτό αποτέλεσμα	1.750.714,98	1.605.424,76
Λοιπά συνήθη έξοδα	1.924.309,84	445.084,19
Σύνολο	-173.594,86	2.050.508,95
Έξοδα διοίκησης	-405.260,12	-449.461,21
Έξοδα διάθεσης	-942.354,28	-971.696,88
Λοιπά έξοδα και ζημιές	-270.681,08	-241.383,51
Κέρδη & ζημιές από διάθεση μη κυκλοφορούντων	5.049,96	999,99
στοιχείων	324.081,43	80.800,69
Λοιπά έσοδα και κέρδη	635.145,75	469.768,03
Αποτελέσματα προ τόκων και φόρων	1.627,19	1.448,62
Φιλιωτικοί τόκοι και συναφή έσοδα	-60.044,83	-49.162,79
Χρεωστικοί τόκοι και συναφή έξοδα	576.728,11	422.053,86
Αποτελέσματα προ φόρων	576.728,11	422.053,86
Φόροι εισοδήματος	0,00	0,00
Αποτελέσματα περιόδου μετά από φόρους	576.728,11	422.053,86

ΟΝΤΡΟΕΑΡΟΣ Δ.Σ.

 ΧΡΗΣΤΟΣ ΤΣΙΤΣΙΡΓΙΤΟΣ
 Α.Δ.Τ. ΑΕ 313474



ΤΥΡΝΑΒΟΣ 26 ΜΑΡΤΙΟΥ 2024
 Η ΔΙΕΥΘΥΝΤΡΙΑ

 ΑΝΑΣΤΑΣΙΑ ΠΑΝΑΙΤΟΥ
 Α.Δ.Τ. ΑΕ 313668

Ο ΠΡΟΙΣΤΑΜΕΝΟΣ ΔΟΥΤΗΡΙΟΥ

 ΔΗΜΗΤΡΙΟΣ ΤΣΙΤΣΙΡΓΙΟΝΗΣ
 ΑΡ/Μ. ΑΔΕΙΑΣ Ο.Ε.Ε. 10089